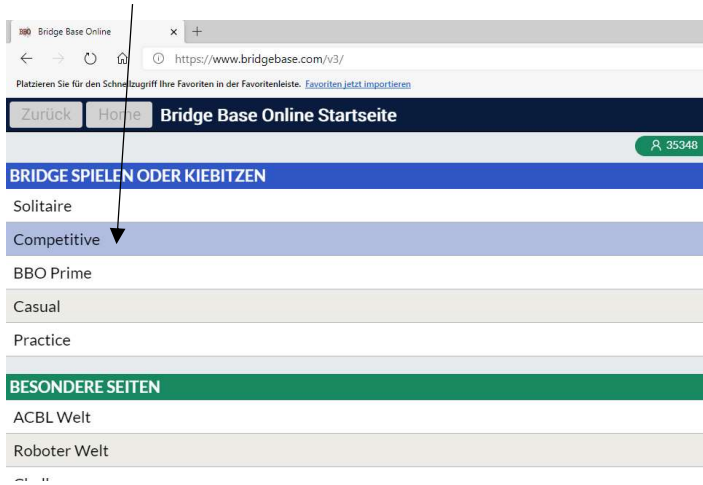


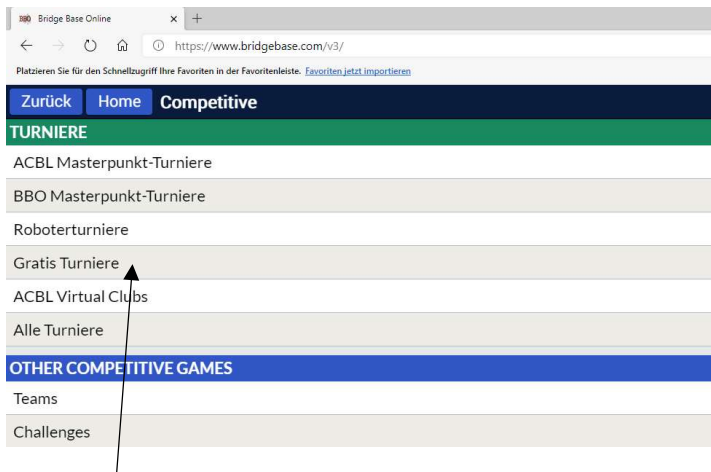
## Wie melde ich mich zu einem Turnier an?

1. In BBO einloggen

2. **Competitiv** anklicken



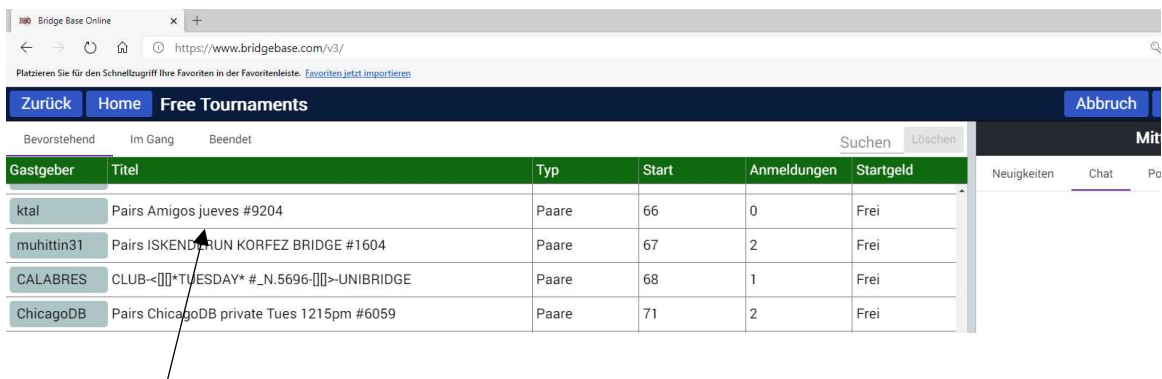
⇒ Es öffnet sich folgendes Fenster:



3. **Gratis Turniere** anklicken und dann das Turnier suchen, das Sie spielen möchten.

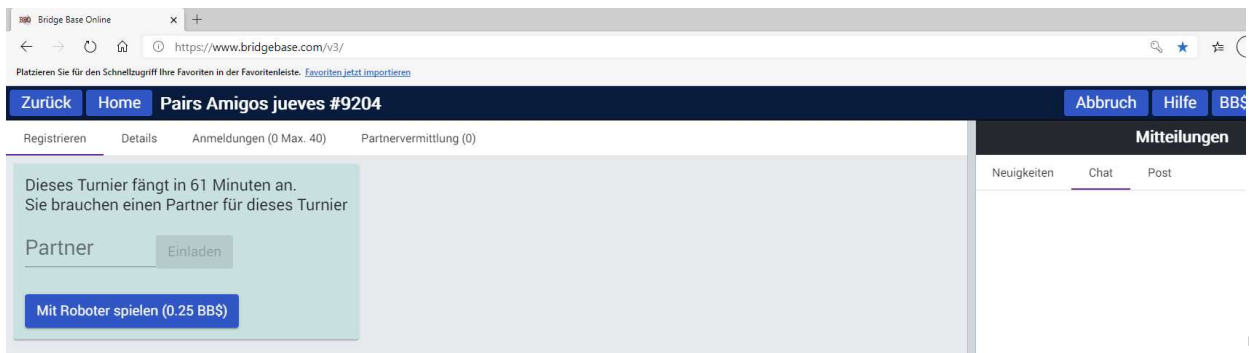
Die Turniere erscheinen maximal 2 Stunden vor Beginn!

⇒ Es öffnet sich folgendes Fenster:



4. Das Turnier, an dem Sie teilnehmen möchten, anklicken, z.B. BBO-Germany.

⇒ Es öffnet sich folgendes Fenster:



5.

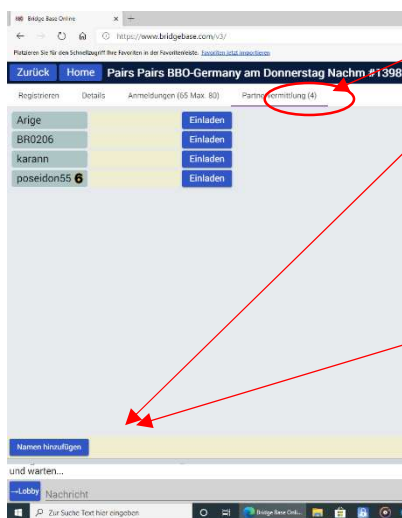
Nun haben **zwei Möglichkeiten**:

## I. Sie haben einen Turnierpartner.

Klicken Sie auf Registrieren. Tragen Sie den BBO-Namen des Partners ein und klicken dann auf Einladen. Diese Einladung muss innerhalb von ca. 30 Sekunden vom Partner bestätigt werden.



## II. Sie haben keinen Turnierpartner.



Klicken Sie auf Partnervermittlung und laden jemanden von der Liste ein oder Sie klicken auf

*Namen hinzufügen*

und sind jetzt automatisch auf der Partnervermittlungsliste. Bleiben Sie dann bitte online, sonst können Sie nicht eingeladen werden 😊.

Möchten Sie Ihren Namen wieder entfernen, klicken Sie wieder auf den gleichen Button. (Es steht jetzt *Namen löschen* darauf.)

Jetzt brauchen Sie nichts mehr tun, Sie werden automatisch in das Turnier „geholt“, wenn Sie **ca. 3 Minuten vor Turnierbeginn online** sind.