

## Das Spiel am Tisch:

Klicken Sie auf



Redeal  
Undo  
Tischeinstellungen  
Quelle für Verteilungen  
Handdiagramme

Ihr Partner sitzt immer „oben“, auch wenn er - wie hier - der Westspieler ist.

### Bieten:

Nachdem Sie auf die Bietstufe geklickt haben, erscheint die Auswahl nach Kontraktarten.



Wählen Sie für den Chat den Chatpartner aus: Tisch usw. Geben Sie die Nachricht ein und bestätigen mit der jetzt blauen Chat-Taste.




Sie sitzen immer „unten“, unabhängig von Ihrer tatsächlichen Position (hier: Ost). Der Spieler, der „gelb“ markiert ist, ist an der Reihe.

### Alertieren:

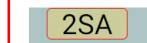
In BBO alertiert man sein eigenes Gebot.

1. Alert anklicken (wird rot)



2. Erklärung eingeben

3. Gebot eingeben




Das alertierte Gebot hat jetzt einen roten Rahmen. Dass ein Gebot alertiert wurde, sehen selbstverständlich nur die Gegner.

Einige Funktionen werden beim Spielen oder bei Turnieren automatisch von BBO deaktiviert, z.B. Chat mit dem Partner. Die Kommunikation muss über → Tisch gehen, der für alle 4 Spieler sichtbar ist. **Nicht an Lobby schreiben.**

## Der Tisch während des Turniers:

Die 2. Runde von 3 Runden  
Die verbleibende Zeit für die 2. Runde in Minuten.

Turnierleitung rufen:  
 anklicken und Problem schildern.

Im Seitenmenü findet man bei **Verlauf** und **Mein Tisch** die bisherigen Ergebnisse.

Boardnummer und Gefahrenlage

Kontrakt, der gespielt wird.

Die Anzahl der gemachten Stiche für uns (oben/unten) bzw. die Gegner (links/rechts).

Der Alleinspieler kann die restlichen Stiche claimen. Stimmen die Gegner zu, ist das Spiel beendet. Bei Ablehnung wird das Spiel mit offenen Karten zu Ende gespielt.

Nachrichten/Chat:  
Über die blaue Taste, z.B. Gegner oder Tisch wählen. Dann die Nachricht eingeben und auf Chat-Taste (jetzt blau) klicken.



Chat-Taste